

المؤشرات	الفتح	الأغلاق	التغير	التغير منذ بداية العام	التغير السنوي	أعلى قيمة خلال 52 أسبوع	أقل قيمة خلال 52 أسبوع	حجم التداول	قيمة التداول
EGX 30	11,195.05	11,132.07	-0.56%	2.64%	-0.23%	11,654.58	9,797.91	67,722,994.00	543,608,377
EGX 70 EWI*	2,481.02	2,413.56	-2.72%	12.51%	24.25%	3,038.01	1,784.57	315,989,054	487,611,342

تعليق السوق

شهد السوق المحلي هبوط اليوم ، حيث انخفض مؤشر EGX30 بنسبة 0.56% ليغلق عند 11,132.07 ، و تراجع مؤشر EGX70 بنسبة 2.72% ليغلق عند 2,413.56 نقطة خلال الاسبوع ، صعد مؤ شر EGX 30 بنسبة 1.24% بينما انخفض مؤ شر EGX 70 بنسبة 8.46% .

وسجلت قيمة التداولات اليوم 3,268 مليون جنيه موزعة على 593 مليون سهم. واتجه المستثمرون المحليون للشراء بقيمة 799.12 مليون جنيه. بينما اتجه المستثمرون الاجانب والعرب للبيع بقيمة 549.31 مليون جنيه و 249.81 مليون جنيه على التوالي. وساهم الافراد بنسبة 45.5% من إجمالي حجم التداول بينما استحوذت تداولات المؤسسات على 54.5%.

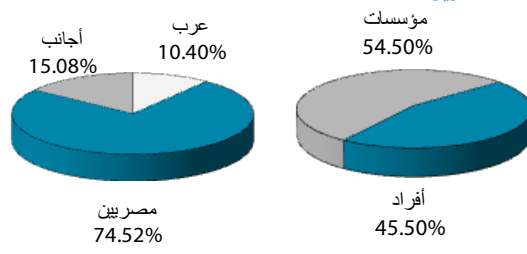
تصدرت قائمة أكبر الرايحين اليوم سهم أي فاينانس (EFIH.CA) مرتفعاً 50.21% ليغلق عند 21 جنيه. تلاه سهم المجموعة المصرية العقارية (AREH.CA) حيث ارتفع بنسبة 14.68% ليغلق عند 5 جنيه. سهم العامة للصوامع (GSSC.CA) في المركز الثالث بإضافة 12.95% ليغلق عند 79.99 جنيه.

من ناحية أخرى ، تصدر سهم اميرالد (EMRI.CA) قائمة أكبر الخاسرين حيث انخفض بنسبة 20% ليغلق عند 2.96 جنيه. تلاه سهم الاسماعيلية للتطوير (IDRE.CA) منخفضاً 19.99% ليغلق عند 49.26 جنيه. وجاء سهم العقارية للبنوك الوطنية (NRPD.CA) في المركز الثالث متراجعا 19.99% ليغلق عند 36.42 جنيه.

العشر شركات الأكثر ربحاً

الشركة	كود رويترز	سعر الاغلاق	%
أي فاينانس	EFIH.CA	21.000	50.21%
المجموعة المصرية العقارية	AREH.CA	5.000	14.68%
العامة للصوامع	GSSC.CA	79.990	12.95%
زهراء المعادي	ZMID.CA	39.310	8.23%
عز الدخيلة	IRAX.CA	483.970	7.52%
مطاحن مصر الوسطي	CEFM.CA	33.100	6.77%
الدلتا للسكر	SUGR.CA	15.800	6.61%
مويكو	MFPC.CA	100.000	5.78%
المتحدة للاسكان	UNIT.CA	4.440	5.46%
سييد ميديكال	SPMD.CA	1.800	4.96%

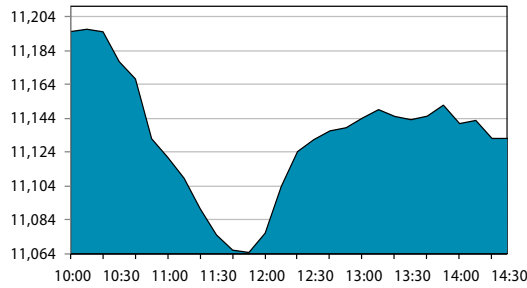
فئات المستثمرين



العشر شركات الأكثر خسارة

الشركة	كود رويترز	سعر الاغلاق	%
اميرالد	EMRI.CA	2.960	-20.00%
الاسماعيلية للتطوير	IDRE.CA	49.260	-19.99%
العقارية للبنوك الوطنية	NRPD.CA	36.420	-19.99%
العربية الهندسية	EEIL.CA	3.570	-19.96%
ليفت سلاب	EDBM.CA	0.602	-19.95%
العالمية للاستثمار	ICID.CA	24.890	-19.71%
(شمال الصعيد) (نوداب)	NEDA.CA	1.960	-19.67%
الخليجية للاستثمار	CCRS.CA	15.900	-19.53%
فوديكيو	INFIL.CA	27.000	-15.31%
مصر للفنادق	MHOT.CA	20.960	-12.81%

مؤشر EGX 30 خلال الجلسة اليوم



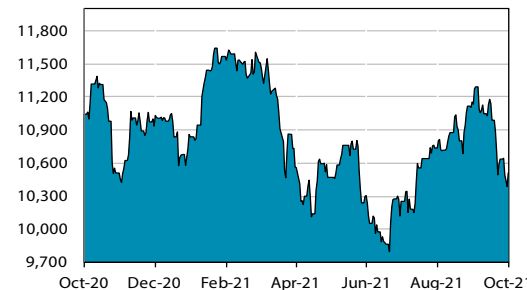
أعلى 10 شركات من حيث حجم التداول

الشركة	كود رويترز	سعر الاغلاق	حجم التداول
ليفت سلاب	EDBM.CA	0.602	100,621,332
أي فاينانس	EFIH.CA	21.000	100,178,762
اوراسكوم للاستثمار	OIH.CA	0.252	28,361,794
اوراسكوم المالية	OFH.CA	0.235	26,506,638
بورنو جروب	PORT.CA	0.604	19,407,760
اطلس للاستثمار	AIFI.CA	0.241	18,520,685
ارابيا انفستمننتس هولدنغ	AIH.CA	0.402	17,368,891
عامر جروب	AMER.CA	1.081	17,205,314
المصنوعة للدواجن	MPCO.CA	1.157	15,650,013
سييد ميديكال	SPMD.CA	1.800	14,366,484

أعلى 10 شركات من حيث قيمة التداول

الشركة	كود رويترز	سعر الاغلاق	قيمة التداول
أي فاينانس	EFIH.CA	21.000	2,012,074,112
البنك التجاري الدولي	COMI.CA	47.250	189,496,848
ليفت سلاب	EDBM.CA	0.602	61,334,768
المجموعة المصرية العقارية	AREH.CA	5.000	53,887,484
السويدي اليكتريك	SWDY.CA	8.460	49,140,420
زهراء المعادي	ZMID.CA	39.310	33,091,280
رواد السياحة	ROTO.CA	38.500	32,044,688
غاز مصر	EGAS.CA	37.190	30,770,826
فوري للمدفعات الالكترونية	FWRY.CA	16.000	27,688,482
الشمس للاسكان	ELSH.CA	8.290	26,160,086

مؤشر EGX 30 خلال عام



صافي فئات المستثمرين (مليون جم)

مصر بين	799.12
عرب	-249.81
أجانب	-549.31

أسعار الصرف مقابل الجنيه المصري

دولار أمريكي	15.6601
يورو	18.2378
جنيه إسترليني	21.6360

سعر الإنترنت اليومي

التاريخ	(%)	سعر البنك المركزي للإئتمان و الخصم
15/11/2020	8.75%	
19/10/2021	9.884%	

أدون الخزنة

تاريخ المزا	الفترة	العائد (%)	العائد السابق (%)
3 /10/ 2021	91 Days	12.256	12.316
30/9/ 2021	182 Days	12.549	12.606
3 /10/ 2021	273 Days	12.721	12.674
30 /9/ 2021	364 Days	13.056	13.030
7 /6/ 2021	364 Days (US\$)	3.088	3.095
16 /8/ 2021	364 Days (Euro€)	1.396	1.396
27 /9/ 2021	28 /9/ 2024	14.581	14.530
4 /10/ 2021	5 /10/ 2026	14.424	14.417
27 /9/ 2021	13 /7/ 2028	14.736	14.530
4/10/ 2021	5 /10/ 2031	14.700	14.692

شهادات الإيداع الدولية

كود رويترز	سهم محلي : شهادة ايداع	سعر الاغلاق (\$)	حجم التداول	تاريخ التداول
COMIq.L	1	2.92	643,144	19/10/2021
IDHC.L	1	1.20	93,479	19/10/2021
HRHOq.L	0.5	1.60	3	19/10/2021
EFIDq.L	0.2	2.90	1,000	27/8/2021
OIHq.L	0.2	0.03	16,992	27/7/2021
ETELq.L	0.2	3.62	3,000	6/9/2021

عكاظ للوساطة المالية و الإستثمار
35 شارع عماد الدين، وسط البلد
ت: 202- 25918955 / 5895321 / 25914741
فاكس: 20225891499
موقع الكتروني: www.okazinvest.com

البحوث

أحمد هلال
مدير البحوث
ahelal@okazinvest.com

شيماء فؤاد
محلل مالي
shfouad@okazinvest.com

نير فانا حجاجي
مسؤول إداري
research@okazinvest.com

المبيعات

ابراهيم خليل
ikhaliil@okazinvest.com

وليد عبد المجيد
walid@okazinvest.com

سمر سليمان
samar@okazinvest.com

ملحوظة

عكاظ للوساطة المالية و الإستثمار قد قامت بإعداد هذا التقرير فقط للإستخدام الداخلي و لإمداد عملائها بالمعلومات اللازمة. وليس الغرض من هذا التقرير هو الدعوة الي أو الحث على شراء / أو بيع أية أوراق مالية. المعلومات الواردة بهذا التقرير قد تم الحصول عليها بالجهود الذاتية مع مراعاة أقصى درجة من الدقة في وقت إعداد التقرير، وهذه المعلومات قابلة للتغير. بناء على ذلك فإن عكاظ للوساطة المالية و الإستثمار لا تقبل أي مسئولية عليها أو على أي من موظفيها عن أي خسائر مباشرة تنتج عن استخدام هذا التقرير أو نشر محتوياته. حقوق الطبع محفوظة لشركة عكاظ للوساطة المالية و الإستثمار . لا يتم نقل أي جزء من هذا المنشور بأى شكل بدون موافقة مسبقة.