

كاز | KAZ

للساطة المالية و الإستثمار

since 1984

## التقرير الفني اليومي

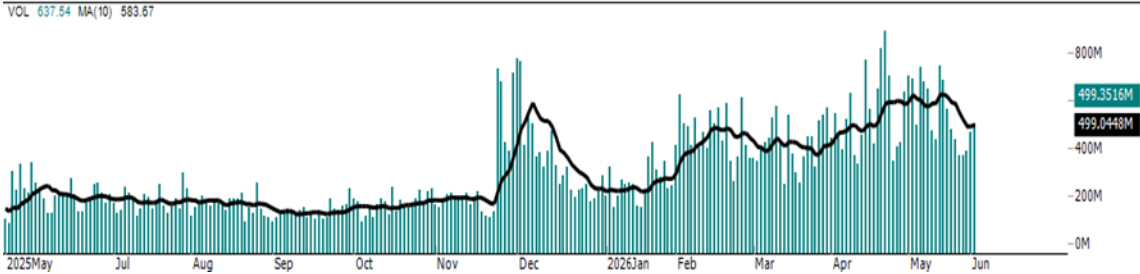
الاربعاء 03 يونيو 2026

أحمد مصطفى مدجوب CETA,CFTe  
رئيس قسم التحليل الفني



EGX 30 (EGX30) مؤشر 52,927.02 ▲ 0.14% Jun 02, 2026

TickerChart مؤشر EGX 30 (EGX30) السعر بقرعة O:52383 H:52539 L:51749 C:51761 MA(20) 50328.93



## المؤشر الرئيسي (EGX30)

### التعليق:

يتداول المؤشر في اتجاه صاعد علي المدى متوسط الاجل و قصير الاجل .  
يتداول المؤشر الثلاثيني في اتجاه عرضي علي المدى اللحظي ما بين منطقة الدعم 51,300 – 51,800 منطقة المقاومة 53,200 و 53,800  
لحين كسر اي من المستويين لتحديد الاتجاه القادم

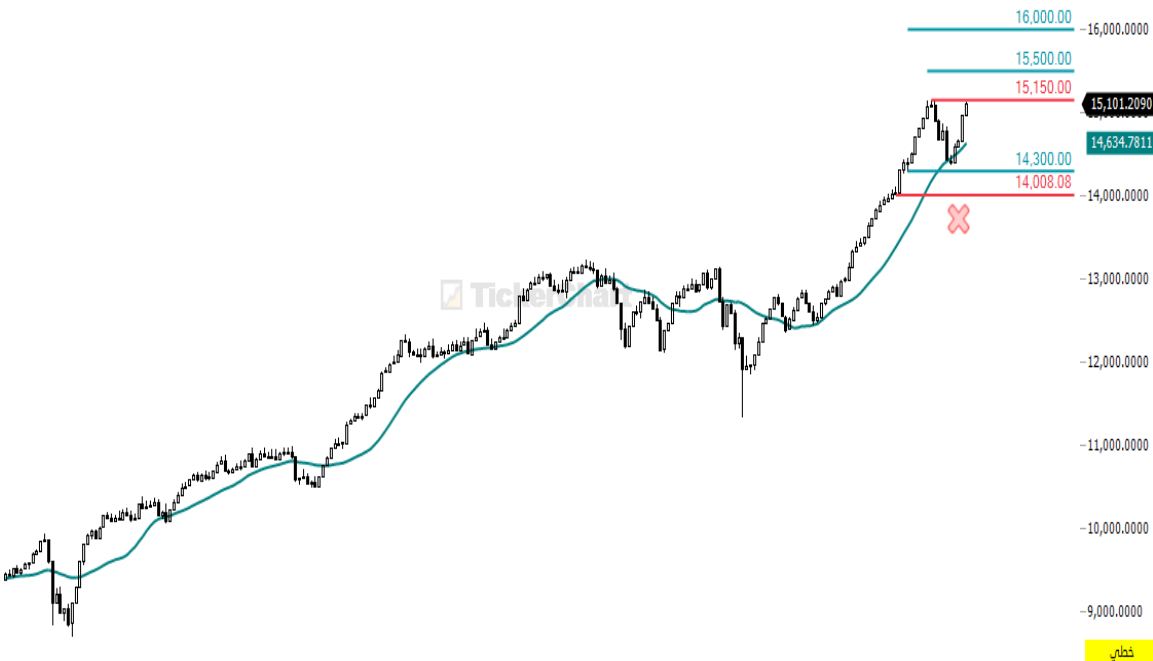
### النصيحة : متاجرة

**ملحوظة هامه : يجب الالتزام بمستويات وقف الخسائر/حفظ الأرباح والتعامل بالوقف المتحرك بشكل صارم .**

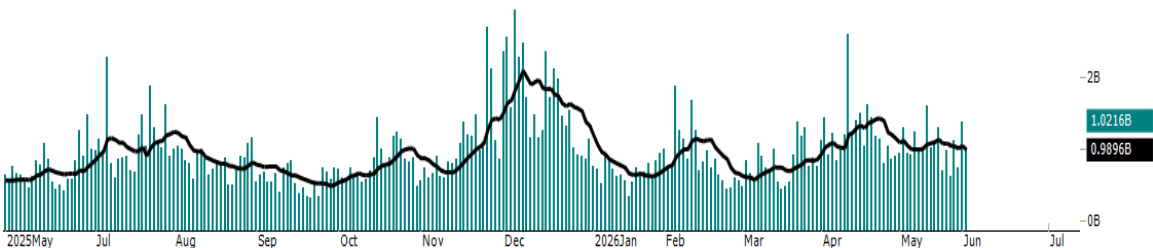
52,927		إغلاق آخر جلسة	
53,200	هدف 1	52,500	دعم 1
53,800	هدف 2	51,800	دعم 2

مؤشر EGX70 EWI (EGX70EWI) يومي 15,101.209 ▲ 0.95% Jun 02, 2026

TickerChart مؤشر EGX70 EWI (EGX70EWI) شروع بقرعة O:12434 H:12607 L:12434 C:12607 MA(20) 12877.29



VOL 0.54 MA(10) 0.64



## مؤشر الاسهم الصغيرة والمتوسطة (EGX70EWI)

### التعليق:

يتداول المؤشر في اتجاه صاعد علي المدى المتوسط و قصير الاجل .

بالتداول اعلي مستوي الدعم 14,400 يستهدف مستوي المقاومة الحالي 15,150 اختراقها مزيد من الصعود الي 15,500 ثم 16,000

15,101		إغلاق آخر جلسة	
15,150	هدف 1	14,700	دعم 1
15,500	هدف 2	14,400	دعم 2

## أسهم للمتابعة اليومية (EGX30)

الكود	السهم	الاتجاه	الاطلاق	دعم 1	دعم 2	مقاومه 1	مقاومه 2	وقف خساره	التغير % من بداية السنة	التوصيه
COMI	البنك التجاري الدولي	صاعد	132.55	131.50	129.00	137.00	140.00	129.00	28.69%	متاجرة
ADIB	مصرف أبو ظبي الإسلامي	صاعد	47.74	45.90	42.50	50.00	54.00	42.50	59.67%	متاجرة
TMGH	طلعت مصطفى	صاعد	96.80	96.80	93.00	101.00	110.00	93.00	21.00%	متاجرة
EMFD	إعمار مصر	صاعد	11.85	11.30	10.90	12.00	13.00	10.90	22.16%	احتفاظ
PHDC	بالم هيلز	صاعد	15.55	15.50	15.00	17.00	18.00	15.00	80.60%	احتفاظ
RAYA	راية	صاعد	7.48	7.20	6.90	7.80	8.00	6.90	116.18%	احتفاظ
ABUK	ابوقير للاسمدة	عرضي	81.81	81.50	79.50	86.00	90.00	79.50	60.41%	متاجرة
EGCH	كيما	صاعد	14.70	14.20	13.70	16.00	19.00	13.70	17.69%	شراء الانخفاضات
HELL	مصر الجديدة للاسكان	صاعد	6.79	6.40	5.90	7.10	7.50	5.90	88.61%	احتفاظ
EGAL	مصر للالومنيوم	صاعد	328.11	315.00	310.00	350.00	370.00	310.00	39.32%	شراء الانخفاضات

## أسهم للمتابعة اليومية (EGX30)

الكود	السهم	الاتجاه	الاطلاق	دعم 1	دعم 2	مقاومه 1	مقاومه 2	وقف خساره	التغير % من بداية السنة	التوصيه
ORAS	أوراسكوم للإنشاء	صاعد	742.99	720	700	780	800	700.00	72.79%	احتفاظ
ORHD	اوراسكوم للتنمية مصر	صاعد	38.02	38	37	40	42	37.00	49.69%	احتفاظ
FWRV	فوري	صاعد	20.47	20	19.5	21	23	19.50	26.99%	شراء الانخفاضات
EFIH	اي فاينانس	عرضي	22.49	22	20	23.6	26	20.00	21.63%	شراء الانخفاضات
HRHO	إي اف جي القابضة	عرضي	27.45	27	26	28	29	26.00	10.15%	مناجرة
EFID	ايديتا	عرضي	29.2	28.5	26.9	30	32	26.90	6.18%	شراء الانخفاضات
EAST	ايسترن كومباني	عرضي	37.57	37	36	39	40	36.00	1.27%	مناجرة
CCAP	القلعة	صاعد	5.5	5.3	5	5.8	6	5.00	46.28%	شراء الانخفاضات
ETEL	المصرية للاتصالات	عرضي	97.99	95	93	100	105	93.00	48.99%	مناجرة
GBCO	جى بى كوربوريشن	عرضي	26.33	25	24	27	29	24.00	-2.48%	مناجرة
JUFO	جهينة	عرضي	29.1	27.5	26	29	30	26	15.11%	مناجرة
MCQE	مصر للأسمت - قنا	عرضي	197	188	185	205	210	185	15.22%	مناجرة

## أسهم للمتابعة اليومية (EGX70EWI)

الكود	السهم	الاتجاه	الاطلاق	دعم 1	دعم 2	مقاومه 1	مقاومه 2 وقف خساره	التغير % من بداية السنة	التوصيه
MASR	مدينة مصر للاسكان	صاعد	7.14	6.80	6.60	7.20	7.50	68.79%	مناجزة
OFH	او بي المالية القابضة	صاعد	0.62	0.60	0.58	0.65	0.70	11.25%	شراء الانخفاضات
ELSH	الشمس للاسكان	صاعد	11.13	10.20	9.50	14.00	16.00	32.97%	شراء الانخفاضات
MFPC	موبكو	عرضي	42.80	40.00	39.00	45.00	47.00	40.33%	مناجزة
ZMID	زهراء المعادي	صاعد	6.08	5.90	5.70	6.50	8.00	5.92%	شراء الانخفاضات
SKPC	سيدي كرير للبتروكيماويات	صاعد	17.12	17.00	16.60	19.00	21.00	9.25%	مناجزة
BINV	بي إنفستمنتس القابضة	صاعد	48.50	46.50	45.50	50.00	54.00	31.08%	شراء الانخفاضات
DSCW	دايس	هابط	1.81	1.70	1.60	1.90	2.00	2.26%	مناجزة
LCSW	ليسيكو مصر	عرضي	27.90	27.00	26.00	29.00	30.00	9.07%	مناجزة
ECAP	الجوهرة	عرضي	30.18	29.00	28.00	31.00	34.00	-4.16%	مناجزة
PRCL	شيني	صاعد	24.47	23.50	23.00	25.00	27.00	51.99%	احتفاظ

## أسهم للمتابعة اليومية (EGX70EWI)

الكود	السهم	الاتجاه	الاجلاق	دعم 1	دعم 2	مقاومه 1	مقاومه 2 وقف خساره	التغير % من بداية السنة	التوصيه
RACC	راية لخدمات مراكز الاتصالات	صاعد	10.00	9.80	9.50	10.50	12.00	19.19%	شراء الانخفاضات
SVCE	جنوب الوادي للاسمنت	صاعد	9.62	9.30	9.00	9.60	10.00	32.69%	مراجعة
ASPI	اسبير كابيتال	عرضي	0.28	0.27	0.26	0.29	0.33	-13.79%	شراء الانخفاضات
TANM	تنمية للاستثمار العقاري	صاعد	5.01	4.80	4.50	5.50	6.00	5.92%	شراء الانخفاضات
SIPC	سبأ	عرضي	3.66	3.45	3.10	3.98	4.40	-1.61%	مراجعة
MPRC	مدينة الانتاج الاعلامي	صاعد	32.90	32.50	31.00	33.00	36.00	15.44%	شراء الانخفاضات
ASCM	اسيك للتعيين	صاعد	50.00	48.00	46.00	53.00	63.00	15.23%	شراء الانخفاضات
IFAP	الدولية للمحاصيل الزراعية	صاعد	20.05	19.50	19.00	21.70	25.00	6.37%	مراجعة
ICFC	الدولية للأسمدة	عرضي	15.91	15.50	15.00	17.00	17.80	11.96%	شراء الانخفاضات
ALCN	الاسكندرية لتداول الحاويات	عرضي	29.42	29.00	28.70	31.25	33.00	20.18%	مراجعة
CSAG	القناة للتوكيلات الملاحية	صاعد	31.82	31.00	30.00	34.00	35.00	-8.72%	شراء الانخفاضات

## أسهم للمتابعة اليومية (EGX70EWI)

الكود	السهم	الاتجاه	الاطلاق	دعم 1	دعم 2	مقاومه 1	مقاومه 2 وقف خساره	التغير % من بداية السنة	التوصيه
ETRS	ايجيترانس	صاعد	8.70	8.40	8.00	9.00	9.50	8.07%	احتفاظ
MPCO	المنصورة للدواجن	عرضي	1.61	1.50	1.40	1.73	1.87	-4.73%	متاجرة
CIEB	كريدي أجريكول	صاعد	23.70	23.40	23.00	26.00	27.00	5.52%	متاجرة
POUL	القاهرة للدواجن	صاعد	37.70	36.00	34.00	38.00	40.00	46.41%	متاجرة
KRDI	نهر الخير	عرضي	0.35	0.33	0.32	0.36	0.38	-7.71%	متاجرة
MPCI	مفيس للدوية	صاعد	206.47	205.00	200.00	230.00	250.00	32.18%	شراء الانخفاضات
NIPH	النيل للدوية	صاعد	160.39	155.00	148.00	170.00	180.00	60.04%	متاجرة
PHAR	ايبكو	صاعد	86.92	83.00	80.00	95.00	90.00	12.15%	متاجرة
SAUD	بنك البركة	صاعد	22.88	22.00	21.00	24.00	25.00	48.67%	احتفاظ
AFDI	الاهلي للتنمية والاستثمار	صاعد	43.50	41.50	39.00	45.00	50.00	28.70%	شراء الانخفاضات
UNIP	يونيفرسال	صاعد	0.290	0.280	0.270	0.300	0.325	-3.33%	شراء الانخفاضات

ملحوظة: يتم وضع النصائح قصيرة الاجل (التوصيه) في الجدول على النحو التالي:

"شراء": الاسهم التي تم تغيير النصيحة الخاصة بها السابقة لتصبح شراء.

"شراء الانخفاضات": الاسهم التي مازالت شراء من حيث نسبة العائد للمخاطرة.

"احتفاظ": الاسهم الايجابية ولكن نسبة المخاطرة الخاصة بها أكبر من العائد ولكن لم تعطي إشارة بيع بعد.

"تخفيف": الاسهم يظهر عليها إشارة ضعف "بيع": الاسهم التي مازالت بيع.

"بيع الارتفاعات": الاسهم التي تم تغيير النصيحة الخاصة بها السابقة لتصبح بيع.

"المتاجرة" الاسهم التي تتحرك في نطاق عرضي.

"انتظار إشارة شراء": الاسهم السلبية ولكن إنخفضت بنسب كبيرة تجعل من الخطأ النصيحة ببيعها وفي نفس الوقت لم تعطي إشارة شراء بعد.

"وقف الخسارة" هو وقف الهدف منه تقليل الخسائر بهدف الحفاظ على الاموال وبسبب تغيير في الرؤية الايجابية أو في اتجاه السهم

## الإفصاحات

عكاز للساطة المالية و الإستثمار قد قامت بإعداد هذا التقرير فقط للإستخدام الداخلي و لإمداد عملائها بالمعلومات اللازمة وليس الغرض من هذا التقرير هو الدعوة الى أو الحث على شراء / أو بيع أية أوراق مالية. المعلومات الواردة في هذا التقرير هي نتاج بذل أقصى جهد فيما يتعلق بدقتها واكتمالها وهي تعبر عن الرأي الشخصي لمعد التقرير وهي عرضة للتغيير دون إشعار مسبق. بناء على ذلك فإن عكاز للساطة المالية و الإستثمار لا تقبل أي مسؤولية عليها أو على أي من موظفيها عن أي خسائر مباشرة أو غير مباشرة تنتج عن استخدام هذا التقرير أو نشر محتوياته و تؤكد أن حقوق الطبع محفوظة لها و أنه لا يحق لأي شخص أو جهة نقل أي جزء من هذا التقرير بأي شكل أو وسيلة دون موافقة مسبقة منها.

## المبيعات

**وليد عبد المجيد**  
مدير المبيعات  
walid@okazinvest.com

## قسم التحليل الفني

**أحمد مصطفى محجوب** CFTe , CETA  
مدير قسم التحليل الفني  
[amostafa@okazinvest.com](mailto:amostafa@okazinvest.com)

## فروعنا

فرع السويس  
316 شارع الجيش برج الجزيرة فوق مكتبة الكيال  
السويس: 0623473186 - 0623473192  
موبايل: 01226794857 - 01030730052

**المكتب الرئيسي**  
35 شارع عماد الدين - وسط البلد - القاهرة  
القاهرة: 25895321 - 25918955 - 25914741  
موبايل: 01274050131