

كاز | KAZ

للساطة المالية و الإستثمار

since 1984

## التقرير الفني اليومي

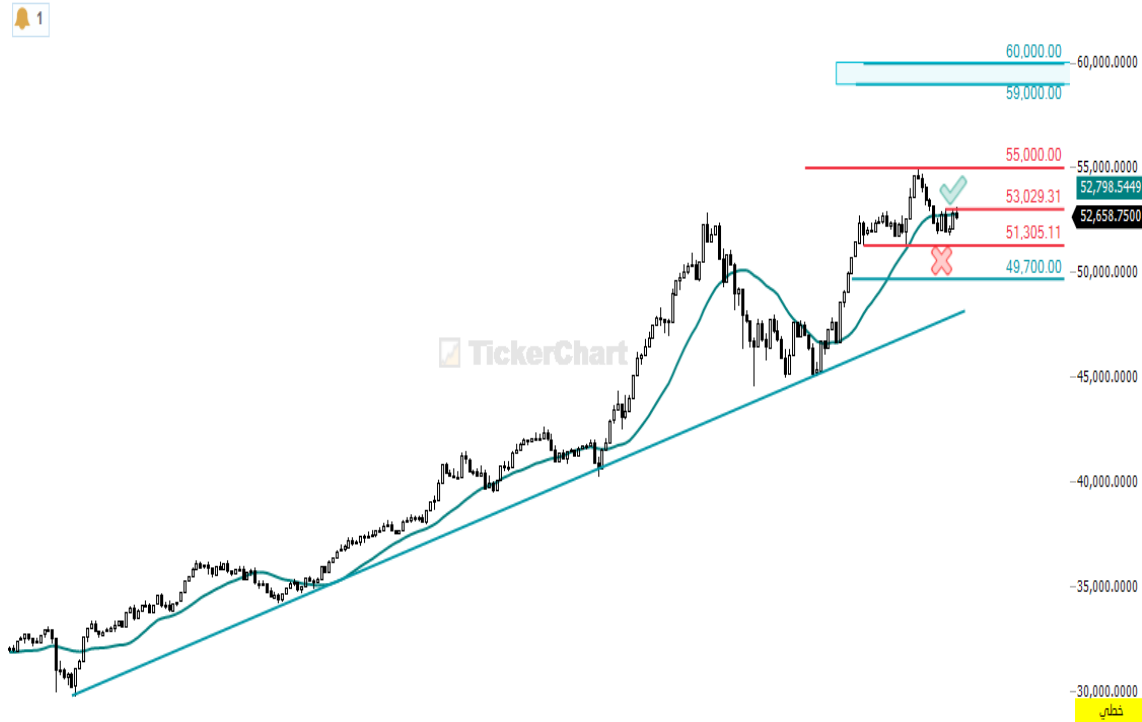
الاثنين 01 يونيو 2026

أحمد مصطفى مدجوب CETA,CFTe  
رئيس قسم التحليل الفني

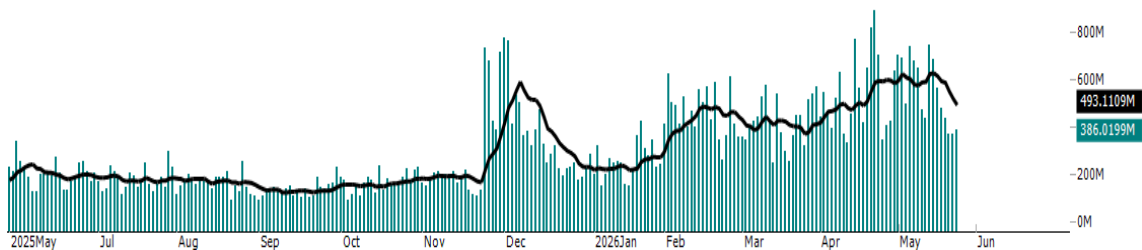


مؤشر EGX 30 (EGX30) يهبط 52,658.75 ▼ -0.38% May 25, 2026

TickerChart مؤشر EGX 30 (EGX30) شريط متحركة O:36166 H:36393 L:36126 C:36391 MA(20) 35179.46



VOL 159.46 MA(10) 135.93



## المؤشر الرئيسي (EGX30)

### التعليق:

يتداول المؤشر في اتجاه صاعد علي المدى متوسط الاجل و قصير الاجل .

يتداول المؤشر أسفل مستوي المقاومة 53,000 نتوقع استكمال التصحيح الي مستوي 51,300 كسرهما لاسفل يستهدف 49,700 ثم 48,500

مستوي الدعم الحالي 51,300 و 51,000

النصيحة : مراقبة جلسة اليوم

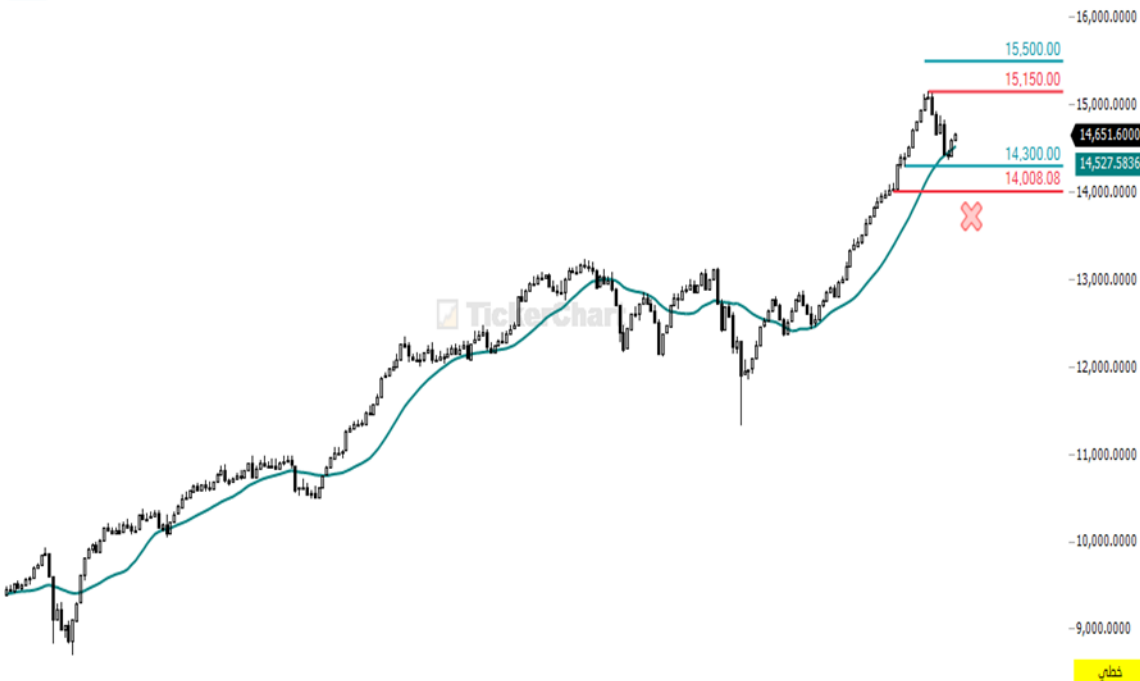
ملحوظة هامه : يجب الالتزام بمستويات وقف الخسائر/حفظ الأرباح والتعامل بالوقف المتحرك بشكل صارم .

52,658		إغلاق آخر جلسة	
53,050	هدف 1	51,800	دعم 1
53,900	هدف 2	51,300	دعم 2

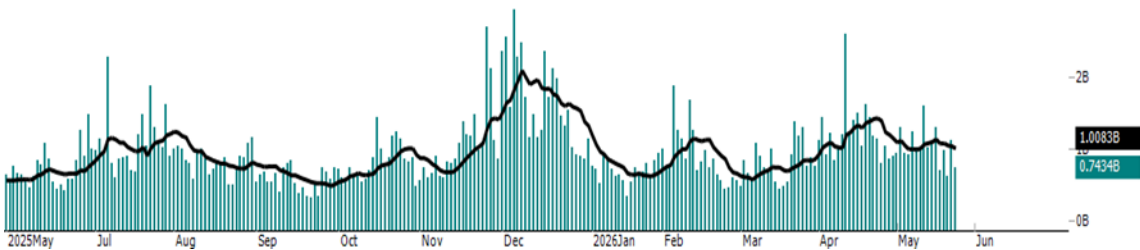
مؤشر EGX70 EWI (EGX70EWI) يومي 14,651.60 ▲ 0.46% May 26, 2026

TickerChart مؤشر EGX70 EWI (EGX70EWI) شدة عمق O:12137 H:12249 L:12137 C:12208 MA(20) 12070.31

1



VOL 0.80 MA(10) 0.67



## مؤشر الاسهم الصغيرة والمتوسطة (EGX70EWI)

التعليق:

يتداول المؤشر في اتجاه صاعد علي المدى المتوسط و قصير الاجل .

بالتداول أسفل المقاومة 15,150 يستهدف مستوى الدعم الحالي 14,300 ثم 14,100 – 14,000

14,651		إغلاق آخر جلسة	
14,900	هدف 1	14,400	دعم 1
15,150	هدف 2	14,000	دعم 2

## أسهم للمتابعة اليومية (EGX30)

الكود	السهم	الاتجاه	الاطلق	دعم 1	دعم 2	مقاومه 1	مقاومه 2	وقف خساره	التغير % من بداية السنة	التوصيه
COMI	البنك التجاري الدولي	صاعد	133.00	131.50	129.00	137.00	140.00	131.50	29.13%	متاجرة
ADIB	مصرف أبو ظبي الإسلامي	صاعد	47.61	45.90	42.50	50.00	54.00	42.50	59.23%	متاجرة
TMGH	طلعت مصطفى	صاعد	96.00	96.80	93.00	101.00	110.00	93.00	20.00%	متاجرة
EMFD	إعمار مصر	صاعد	10.50	10.20	10.00	10.65	11.00	10.00	8.25%	متاجرة
PHDC	بالم هيلز	صاعد	15.17	15.00	13.00	14.50	15.00	13.00	76.19%	شراء الانخفاضات
RAYA	راية	صاعد	7.48	7.20	6.90	7.80	8.00	6.90	116.18%	احتفاظ
ABUK	ابوقير للاسمدة	عرضي	86.00	82.00	79.50	86.00	90.00	79.50	68.63%	متاجرة
EGCH	كيما	صاعد	13.75	13.70	13.40	15.00	16.00	13.40	10.09%	شراء الانخفاضات
HELL	مصر الجديدة للاسكان	صاعد	6.37	6.10	5.90	7.00	7.50	6.10	76.94%	احتفاظ
EGAL	مصر للالومنيوم	صاعد	322.70	315.00	310.00	350.00	370.00	310.00	37.03%	شراء الانخفاضات

## أسهم للمتابعة اليومية (EGX30)

الكود	السهم	الاتجاه	الاطلاق	دعم 1	دعم 2	مقاومه 1	مقاومه 2	وقف خساره	التغير % من بداية السنة	التوصيه
ORAS	أوراسكوم للإنشاء	صاعد	744.23	690	650	720	750	650.00	73.08%	احتفاظ
ORHD	اوراسكوم للتنمية مصر	صاعد	37.45	35	34	37	39	34.00	47.44%	احتفاظ
FWRV	فوري	صاعد	20.45	19	18	21	22	19.00	26.86%	شراء الانخفاضات
EFIH	اي فاينانس	عرضي	22.5	22	20	23.6	26	20.00	21.69%	شراء الانخفاضات
HRHO	إي اف جي القابضة	عرضي	26.72	26	25.5	28	29	26.00	7.22%	مناجرة
EFID	ايديتا	عرضي	28.87	28	26.9	29	32	26.90	4.98%	شراء الانخفاضات
EAST	ايسترن كومباني	عرضي	38	38	37	39	40	37.00	2.43%	مناجرة
CCAP	القلعة	صاعد	5.12	5	4.7	5.8	6	4.70	36.17%	شراء الانخفاضات
ETEL	المصرية للاتصالات	عرضي	97.63	95	93	97	100	93.00	48.44%	مناجرة
GBCO	جى بى كوربوريشن	عرضي	26.6	25	24	27	29	24.00	-1.48%	مناجرة
JUFO	جهينة	عرضي	28.09	27.5	26	29	30	27.5	11.12%	مناجرة
MCQE	مصر للأسمت - قنا	عرضي	193.99	185	180	205	210	180	13.46%	مناجرة

## أسهم للمتابعة اليومية (EGX70EWI)

الكود	السهم	الاتجاه	الاطلاق	دعم 1	دعم 2	مقاومه 1	مقاومه 2 وقف خساره	التغير % من بداية السنة	التوصيه
MASR	مدينة مصر للاسكان	صاعد	6.90	6.60	6.40	7.20	7.50	63.12%	مناجرة
OFH	او بي المالية القابضة	صاعد	0.61	0.60	0.58	0.65	0.70	8.21%	شراء الانخفاضات
ELSH	الشمس للاسكان	صاعد	8.31	8.00	7.50	8.60	9.50	-0.72%	شراء الانخفاضات
MFPC	موبكو	صاعد	44.00	43.00	40.00	46.50	49.00	44.26%	مناجرة
ZMID	زهراء المعادي	صاعد	5.82	5.75	5.50	6.50	7.50	1.39%	شراء الانخفاضات
SKPC	سيدي كرير للبتروكيماويات	صاعد	17.10	17.00	16.60	19.00	21.00	9.13%	مناجرة
BINV	بي إنفستمنتس القابضة	عرضي	43.50	42.00	40.00	45.50	48.00	17.57%	شراء الانخفاضات
DSCW	دايس	هابط	1.75	1.70	1.60	1.90	2.00	-1.13%	مناجرة
LCSW	ليسيكو مصر	عرضي	27.74	26.00	25.00	30.00	34.00	8.44%	مناجرة
ECAP	الجوهرة	عرضي	30.36	29.00	28.00	31.00	34.00	-3.59%	مناجرة
PRCL	شيني	صاعد	22.02	21.00	19.00	24.00	27.00	36.77%	بيع الارتفاعات

## أسهم للمتابعة اليومية (EGX70EWI)

الكود	السهم	الاتجاه	الاجلاق	دعم 1	دعم 2	مقاومه 1	مقاومه 2 وقف خسارة	التغير % من بداية السنة	التوصيه
RACC	راية لخدمات مراكز الاتصالات	صاعد	10.12	9.50	9.00	10.00	11.00	20.62%	شراء الانخفاضات
SVCE	جنوب الوادى للاسمنت	صاعد	9.20	9.00	8.50	9.60	10.00	26.90%	مناجرة
ASPI	اسبير كابيتال	عرضي	0.31	0.29	0.28	0.32	0.35	-2.82%	شراء الانخفاضات
TANM	تنمية للاستثمار العقاري	عرضي	4.79	4.50	4.30	5.00	5.50	1.27%	مناجرة
SIPC	سبأ	عرضي	3.52	3.45	3.10	3.98	4.40	-5.38%	مناجرة
MPRC	مدينة الانتاج الاعلامى	صاعد	31.10	30.00	29.00	33.00	36.00	9.12%	مناجرة
ASCM	اسيك للتعددين	صاعد	47.49	47.00	46.00	53.00	63.00	9.45%	شراء الانخفاضات
IFAP	الدولية للمحاصيل الزراعية	صاعد	20.10	19.00	18.00	21.70	25.00	6.63%	مناجرة
ICFC	الدولية للأسمدة	عرضي	15.82	15.50	15.00	17.00	17.80	11.33%	شراء الانخفاضات
ALCN	الاسكندرية لتداول الحاويات	عرضي	29.51	28.50	27.50	31.50	33.00	20.55%	مناجرة
CSAG	القناة للتوكيلات الملاحية	صاعد	31.30	30.00	29.00	34.00	35.00	-10.21%	شراء الانخفاضات

## أسهم للمتابعة اليومية (EGX70EWI)

الكود	السهم	الاتجاه	الاطلاق	دعم 1	دعم 2	مقاومه 1	مقاومه 2 وقف خساره	التغير % من بداية السنة	التوصيه
ETRS	ايجيترانس	صاعد	7.93	7.40	7.00	8.00	8.40	-1.49%	متاجرة
MPCO	المنصورة للدواجن	عرضي	1.60	1.50	1.40	1.73	1.87	-5.33%	متاجرة
CIEB	كريدي أجريكول	صاعد	23.49	23.40	23.00	26.00	27.00	4.59%	متاجرة
POUL	القاهرة للدواجن	صاعد	38.08	36.00	34.00	38.00	40.00	47.88%	متاجرة
KRDI	نهر الخير	عرضي	0.34	0.33	0.32	0.36	0.38	-8.51%	متاجرة
MPCI	مفيس للدوية	صاعد	206.00	195.00	190.00	230.00	250.00	31.88%	شراء الانخفاضات
NIPH	النيل للدوية	صاعد	163.02	155.00	148.00	170.00	180.00	62.66%	متاجرة
PHAR	ايبكو	صاعد	84.33	83.00	80.00	95.00	90.00	8.81%	متاجرة
SAUD	بنك البركة	صاعد	22.95	22.00	21.00	24.00	25.00	49.12%	احتفاظ
AFDI	الاهلي للتنمية والاستثمار	صاعد	41.61	40.00	39.00	45.00	50.00	23.11%	شراء الانخفاضات
UNIP	يونيفرسال	صاعد	0.285	0.280	0.270	0.300	0.325	-5.00%	شراء الانخفاضات

ملحوظة: يتم وضع النصائح قصيرة الاجل (التوصيه) في الجدول على النحو التالي:

"شراء": الاسهم التي تم تغيير النصيحة الخاصة بها السابقة لتصبح شراء.

"شراء الانخفاضات": الاسهم التي مازالت شراء من حيث نسبة العائد للمخاطرة.

"احتفاظ": الاسهم الايجابية ولكن نسبة المخاطرة الخاصة بها أكبر من العائد ولكن لم تعطي إشارة بيع بعد.

"تخفيف": الاسهم يظهر عليها إشارة ضعف "بيع": الاسهم التي مازالت بيع.

"بيع الارتفاعات": الاسهم التي تم تغيير النصيحة الخاصة بها السابقة لتصبح بيع.

"المتاجرة" الاسهم التي تتحرك في نطاق عرضي.

"انتظار إشارة شراء": الاسهم السلبية ولكن إنخفضت بنسب كبيرة تجعل من الخطأ النصيحة ببيعها وفي نفس الوقت لم تعطي إشارة شراء

بعد.

"وقف الخسارة" هو وقف الهدف منه تقليل الخسائر بهدف الحفاظ على الاموال وبسبب تغيير في الرؤية الايجابية أو في اتجاه السهم

## الإفصاحات

عكاز للساطة المالية و الإستثمار قد قامت بإعداد هذا التقرير فقط للإستخدام الداخلي و لإمداد عملائها بالمعلومات اللازمة وليس الغرض من هذا التقرير هو الدعوة الى أو الحث على شراء / أو بيع أية أوراق مالية. المعلومات الواردة في هذا التقرير هي نتاج بذل أقصى جهد فيما يتعلق بدقتها واكتمالها وهي تعبر عن الرأي الشخصي لمعد التقرير وهي عرضة للتغيير دون إشعار مسبق. بناء على ذلك فإن عكاز للساطة المالية و الإستثمار لا تقبل أي مسؤولية عليها أو على أي من موظفيها عن أي خسائر مباشرة أو غير مباشرة تنتج عن استخدام هذا التقرير أو نشر محتوياته و تؤكد أن حقوق الطبع محفوظة لها و أنه لا يحق لأي شخص أو جهة نقل أي جزء من هذا التقرير بأي شكل أو وسيلة دون موافقة مسبقة منها.

## المبيعات

**وليد عبد المجيد**  
مدير المبيعات  
walid@okazinvest.com

## قسم التحليل الفني

**أحمد مصطفى محجوب** CFTe , CETA  
مدير قسم التحليل الفني  
[amostafa@okazinvest.com](mailto:amostafa@okazinvest.com)

## فروعنا

فرع السويس  
316 شارع الجيش برج الجزيرة فوق مكتبة الكيال  
السويس: 0623473186 - 0623473192  
موبايل: 01226794857 - 01030730052

المكتب الرئيسي  
35 شارع عماد الدين - وسط البلد - القاهرة  
القاهرة: 25895321 - 25918955 - 25914741  
موبايل: 01274050131